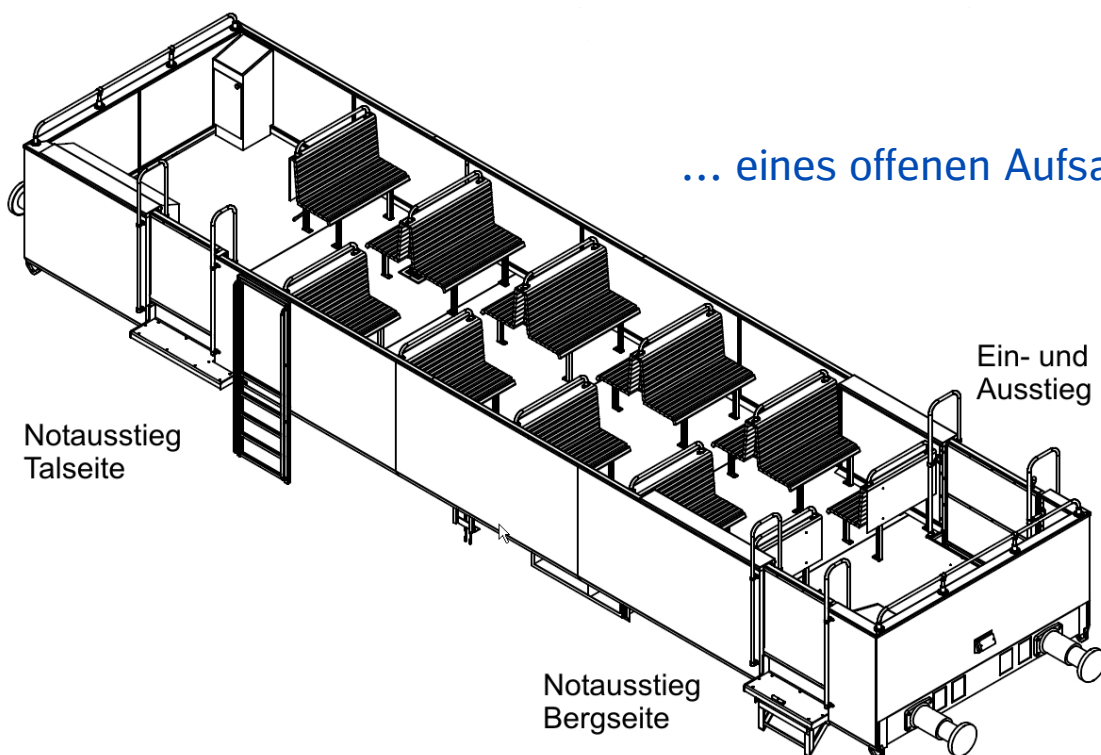



Der Cabrio-Aufsatzwagen der Oberweißbacher Bergbahn

Bauzeichnung:



erster Entwurf:

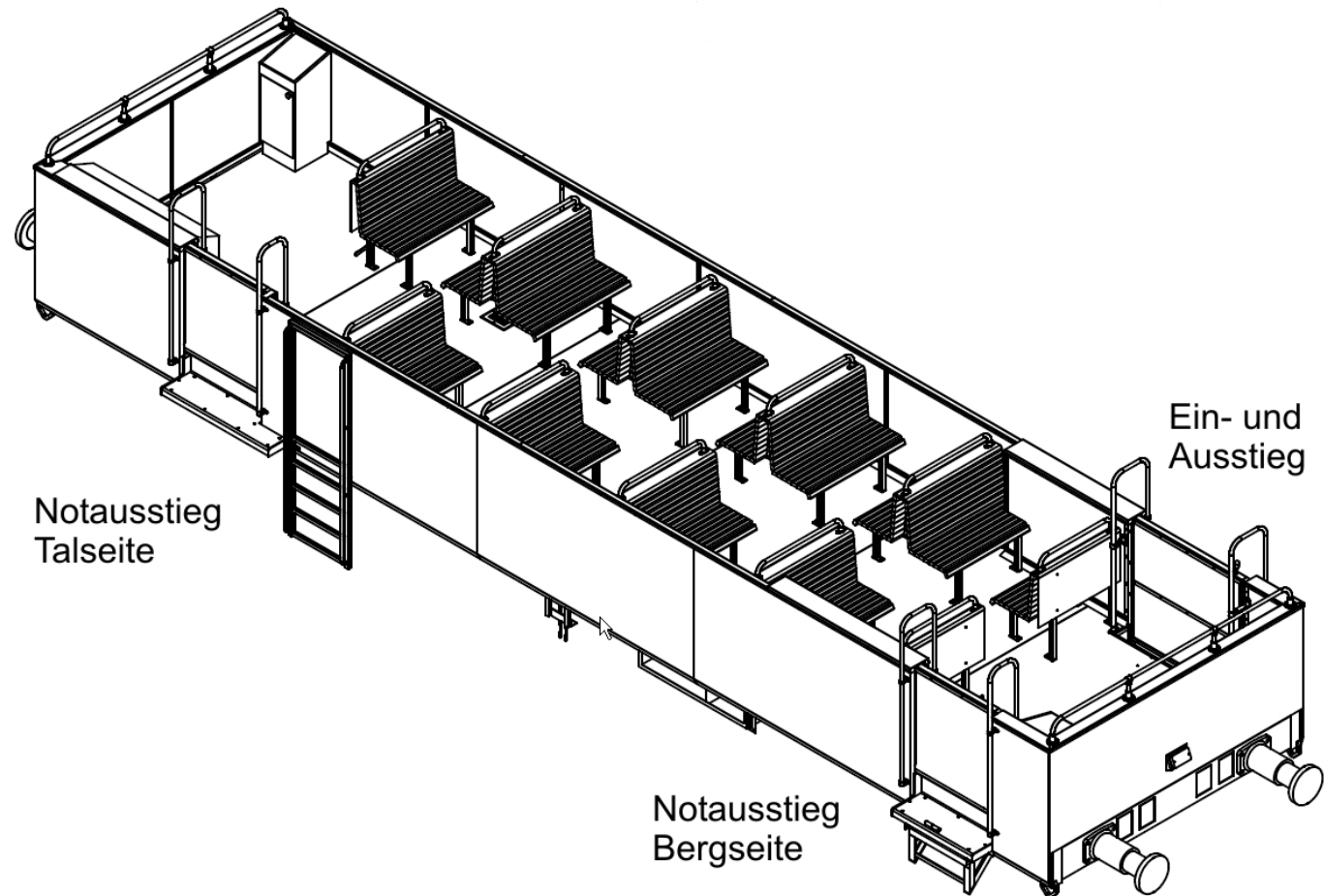


DB RegioNetz Infrastruktur GmbH

Oberweißbacher Berg- und Schwarzatalbahn

Mellenbach-Glasbach, 01.04.2008

Bauzeichnung des Cabrio-Wagens



Technische Daten

Technische Daten:

Anzahl der Sitzplätze:	38	(32 geschl. Aufsatzwagen)
Anzahl der Stehplätze:	65	(40 geschl. Aufsatzwagen)
Personen-Gewicht:	8,2 t	(5,40 t geschl. Aufsatzwagen)
Eigengewicht:	10,22 t	
Länge des Wagens:	11,27 m	ohne Puffer
Breite des Wagens:	2,83 m	ohne Treppen/Notausstiege
Seitenwandhöhe:	1,00 m	
Farbgebung:	Seitenwände Fahrgestell	verkehrsrot, hochglänzend tiefschwarz, glänzend